



Zamieniając uszczelnione
powierzchnie w **kwietne łąki**
mówimy **#StopSuszy**
i wspieramy **bioretencję**
wód!



Państwowe Gospodarstwo Wodne Wody Polskie
Krajowy Zarząd Gospodarki Wodnej





ul. Żelazna 59a
00-848 Warszawa



wody.gov.pl



JAK WYSIAĆ ŁĄKĘ KWIETNĄ



ZESKANUJ KOD QR I OBEJRZYJ
FILM JAK TO ZROBIĆ!



Łąka kwietna wspomaga bioretencję!

Złożony system korzeniowy roślin łąkowych doskonale chłonie wodę deszczową i zatrzymuje wilgoć w glebie o wiele dłużej, niż tradycyjny trawnik. Dzięki temu jednocześnie przeciwdziałamy suszy i ograniczamy skutki podtopień.

Łąka kwietna oszczędzi nasz czas i pieniądze!

Nie wymaga częstego koszenia, podlewania oraz zabiegów pielęgnacyjnych i jest tańsza w założeniu i utrzymaniu, niż tradycyjny trawnik.

Łąka kwietna wzbogaca bioróżnorodność!

Tworzy ją nawet 60 gatunków różnych roślin. Ich bogactwo przyciąga liczne zwierzęta – to dom dla blisko 300 gatunków ssaków, gadów, płazów i owadów – w tym cennych zapylaczy jak pszczoły, które zbierając pyłek pełnią pożyteczną rolę w ekosystemie.

Łąka kwietna jest ekologiczna!

Poprawia mikroklimat, redukuje zjawisko wysp ciepła i pochłania smog, co jest szczególnie ważne na terenach miejskich. Nie wymaga też stosowania nawozów i środków ochrony roślin.

Łąka kwietna upiększa okolicę!

Wielokolorowa gama barw kwitnących kwiatów wzbogaca estetykę terenu, urozmaica krajobraz i zmienia się dynamicznie wraz z porami roku. Poprawia też komfort życia w miastach.

Zacznij od siebie!

Nasi pracownicy zakładają kwietne łąki przy obiektach hydrotechnicznych i budynkach administrowanych przez PGW Wody Polskie. Działając wspólnie możemy więcej. Powiedzmy razem **#StopSuszy!**

Sprawdź jak wysiać łąkę kwietną – to proste!

Łąkę kwietną można wysiać niemal wszędzie - na skwerze, przy ulicy, w ogrodzie, skrzyni, a nawet na balkonie! Dzięki bioretencji możesz chronić zasoby wodne i dbać o środowisko w twojej okolicy!

